



Colocaciones de Fideicomisos Financieros



Informe Semanal

Del 17 al 21 de Enero

En el presente Informe encontrarán:

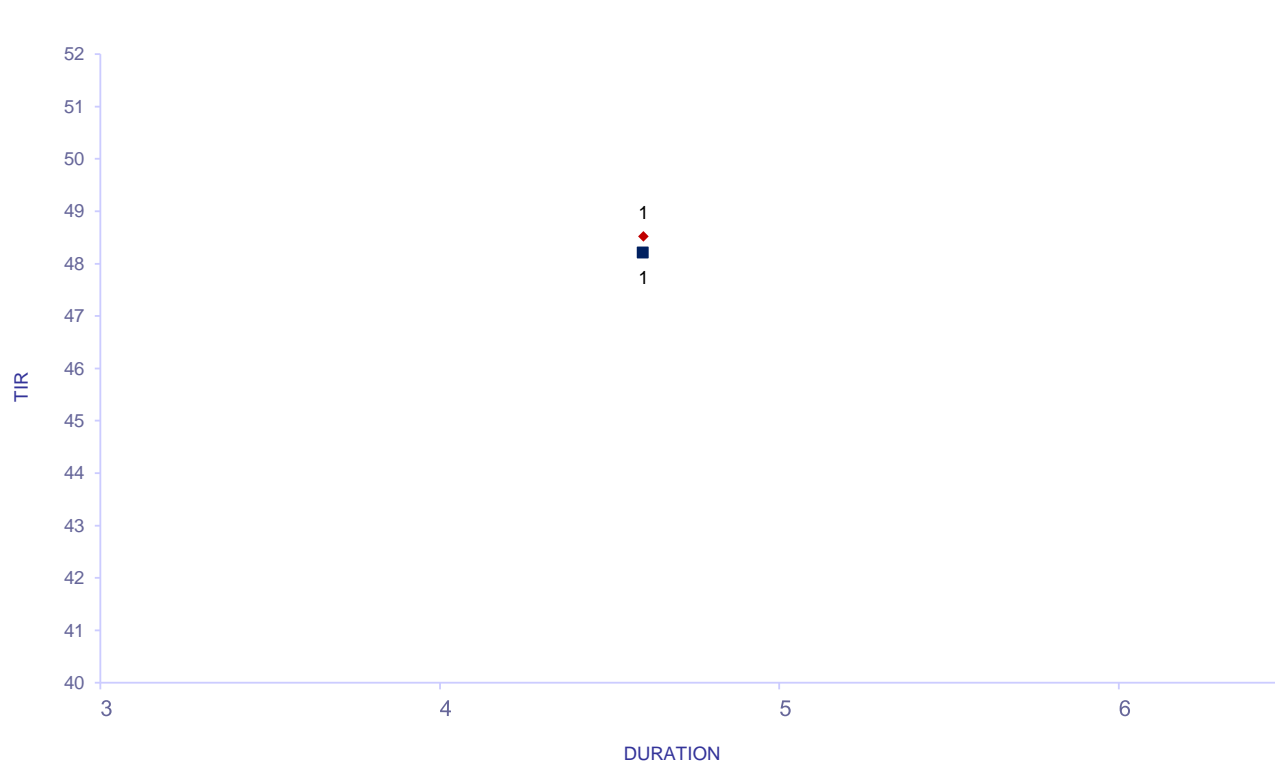
	Slide
- Detalle de los Fideicomisos Financieros colocados en las últimas cuatro semanas.....	1
- Curva mensual de rendimiento de los bonos senior de los Fideicomisos Financieros.....	2
- Curva semanal de rendimiento de los bonos senior de los Fideicomisos Financieros.....	3

Informe de colocaciones
Evolución de tasas de interés

2022	Particip. Firs/ Z&A	Fecha de Colocación	Monto Autorizado (Millones)	Monto VDF A	Duration VDF A	Tipo de Tasa	Cupón VDF Clase A (TNA)	Calificación	PyMe	Tasa/ Margen de corte	Tasa de Rendim. Esperado	TNA Rendim. Esperado	Oferta realizada/ Valores ofrecidos	Agentes Colocadores	
Colocaciones últimas 4 semanas															
Secubono 213		05/01/22	453,2	282,4	4,1	V	B+1%(35%-45%)	FixScr S.A.	AA	-	48,20%	48,52%	40,21%	2,18	B Val - Macro Sec - BST
Agrofina XXVII		17/01/22	USD 7,2	USD 6,5	5,9	F	3,00%	FixScr S.A.	A1	PyMe	2,77%	2,77%	2,73%	1,13	B Val - First Capi. Mark. S.A. - SBS

(*) Rendimiento Esperado considerando badlar constante durante la vida del VDF A.
Tasa Badlar considerada del día de la colocación.

Fideicomisos: Bonos A Yield Curve (últimas 4 semanas)

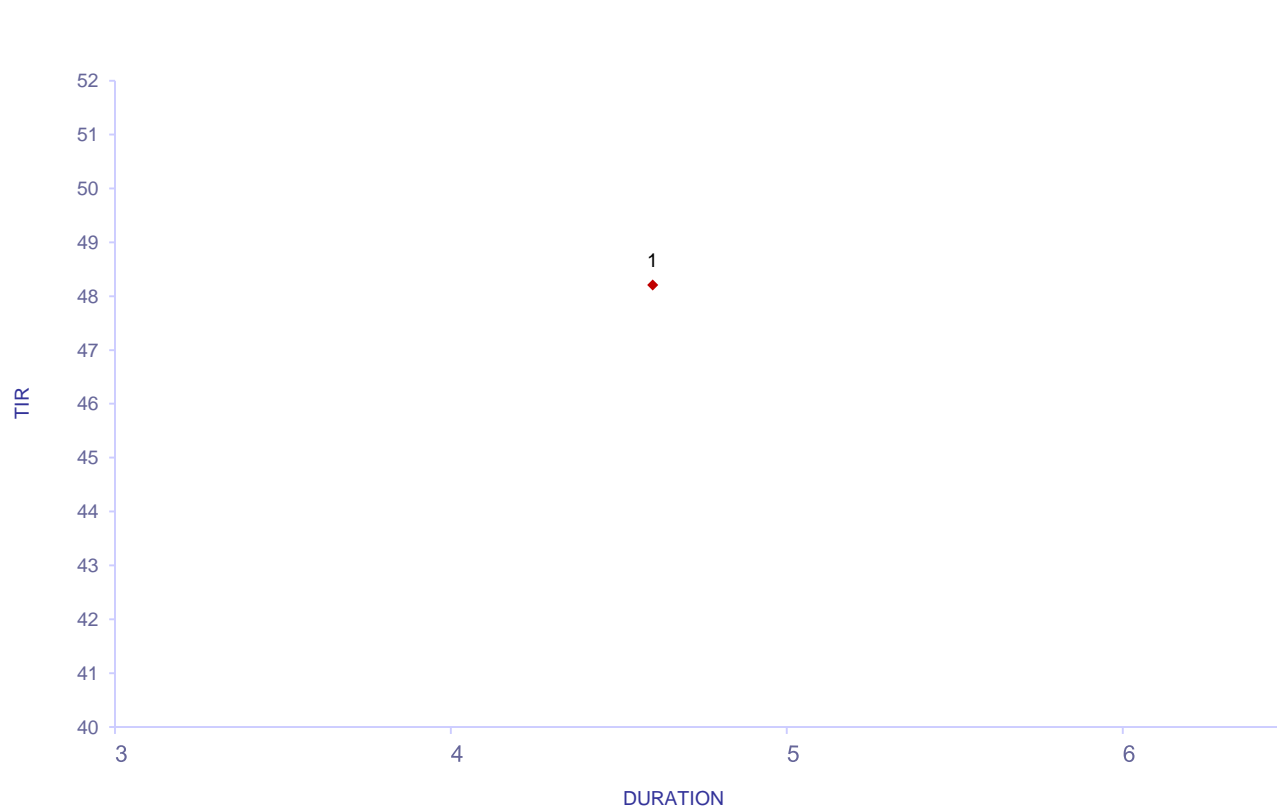


Del 27 de diciembre al 21 de Enero

Fideicomiso	DUR	TIR	R. E.	
1 Secubono 213	V 4,10	48,20	48,52	5/1/2022

R. E.: Rendimiento Esperado considerando badlar constante durante la vida del VDFA.
Tasa Badlar considerada del día de la colocación

Fideicomisos: Bonos A Yield Curve (últimas 4 semanas)



SEMANA
Sin emisiones

SEMANA
1 Secubono 213

SEMANA
Sin emisiones

SEMANA
Sin emisiones

DUR **TIR**
27-Dic al 30-Dic

3-Ene al 7-Ene
V 4,10 48,20 5/1/2022

10-Ene al 14-Ene

17-Ene al 21-Ene